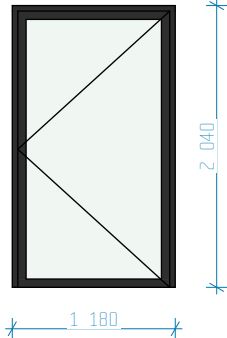
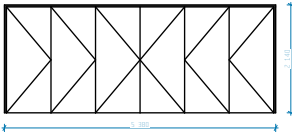
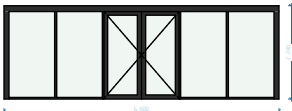
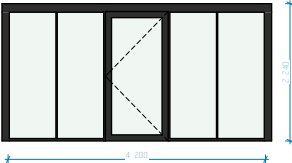


Tabulka dveří SO 02									
Stavební objekt	Ozn.	Počet	Pohled ze strany opačné k ostění	Rozměr		Orientace	Požární odolnost	Popis	
				Šířka	Výška				
SO2									
	009	1		1 100	2 000	P	EW-30 C2-OP3	<p>Venkovní dveře, protipožární, jednokřídlé, otočné, prosklené ocelově, včetně ocelové zárubně Celkový součinitel prostupu tepla $UW \leq 1,5 \text{ W/(m}^2\text{K)}$.</p> <p>Zárubeň: ocelová, hranatá, pro bezpolodrážkové dveře</p> <p>Výplň/zasklení: Dvojsklo max. $U_g=1,0\text{W/m}^2\text{K}$, zasklení od výšky min. 400mm</p> <p>Kování: klika-klika s rozetou, matná nerez, cylindrická vložka</p> <p>Barva: křídlo: odstín RAL 7016 + sklo rám: lak mat + RAL 7016</p>	
	0010	1		5 000	2 100	-	-	<p>Vnitřní dvojité skládací posuvné vícekřídlé dveře, plné, hladké</p> <p>Kování: klika-klika s rozetou, matná nerez, cylindrická vložka Profilová pojezdová kolejnice (horní vedení) včetně dalšího příslušenství pro skládací posuvné dveře</p> <p>Barva: křídlo: odstín RAL 9003 rám: odstín RAL 7016</p>	
	011	1		1 800	2 100	P	-	<p>Venkovní dveře, dvoukřídlé, plastové, s bočními světlíky, otočné, prosklené, včetně ocelové zárubně Celkový součinitel prostupu tepla $UW \leq 1,1 \text{ W/(m}^2\text{K)}$.</p> <p>Zárubeň: ocelová, hranatá, pro bezpolodrážkové dveře</p> <p>Výplň/zasklení: Dvojsklo max. $U_g=1,0\text{W/m}^2\text{K}$, zasklení od výšky min. 400mm</p> <p>Kování: klika-klika s rozetou, matná nerez, cylindrická vložka</p> <p>Barva: křídlo: odstín RAL 7016 + sklo rám: lak mat + RAL 7016</p>	
	012	1		1 000	2 100	P	-	<p>Venkovní dveře, jednokřídlé, plastové, s bočními světlíky, otočné, prosklené, včetně ocelové zárubně Celkový součinitel prostupu tepla $UW \leq 1,1 \text{ W/(m}^2\text{K)}$.</p> <p>Zárubeň: ocelová, hranatá, pro bezpolodrážkové dveře</p> <p>Výplň/zasklení: Dvojsklo max. $U_g=1,0\text{W/m}^2\text{K}$, zasklení od výšky min. 400mm</p> <p>Kování: klika-klika s rozetou, matná nerez, cylindrická vložka</p> <p>Barva: křídlo: odstín RAL 7016 + sklo rám: lak mat + RAL 7016</p>	

POZNÁMKA:
- konstrukce - velkoplošná na bázi dřeva
- materiál - laminátové CPL